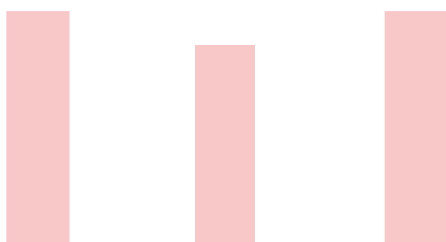
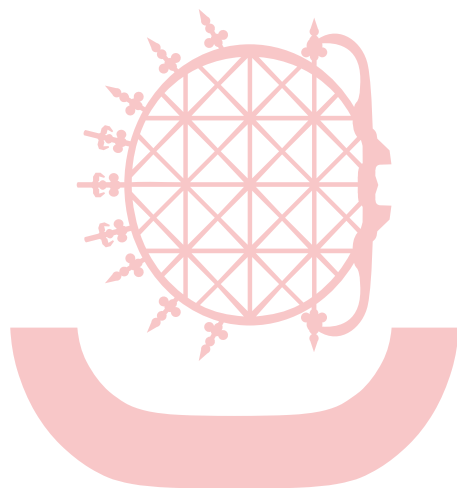




# EGO Genel Müdürlüğü Kurumsal Kimlik Kılavuzu





# GENEL MÜDÜR DEN

Kuruluşumuz EGO Genel Müdürlüğü, özel hukuk hükümlerine göre idare edilen, kamu tüzel kişiliğine haiz bir kuruluştur. Mal, hizmet alımı ve yapım faaliyetlerini 4734 Sayılı Kamu İhale Kanunu ve 4735 sayılı Kamu İhale Sözleşmeleri Kanunu'na göre; gelir getirici faaliyetlerini ise, 2886 sayılı Devlet İhale Kanunu'na göre sürdürmektedir.

EGO Genel Müdürlüğü, 80 yıllık tecrübesini ve marka değerini geleceğe taşıyor. Bu sürecin en önemli adımlarından biri olan "Kurumsal Kimlik" için, elinizdeki kılavuz hazırlandı. Bu kılavuzda EGO'nun kurumsal kimlik ve marka mimarisine dair tüm unsurları detaylarıyla bulacaksınız.

EGO Genel Müdürlüğü Kurumsal Kimlik Kılavuzu, kuruluşumuzun kurumsal kimliğini yansıtan görsel unsurları belirli kurallara bağlayarak düzenlemek amacıyla hazırlanmıştır. Kurumsal Kimlik Kılavuzu, kuruluşumuzun istenilen biçimde algılanması ve bu algının sürdürülebilmesi için uygun olan tüm görsel içeriği açıklamakta ve bu görsel içeriğe belirli standartlar getirmektedir.

Temennimiz, bu kılavuzda yer alan standartların doğru şekilde uygulanması ve kılavuzun, sürekli kullanılan bir başvuru kitabına dönüşmesidir.

Saygılarımla.

# İçindekiler

Önsöz .....	2
<b>Bölüm I .....</b>	<b>7</b>
EGO Logosu .....	8
EGO Genel Müdürlüğü Yazısı .....	9
EGO Logotayı.....	10
Logo Oranları.....	11
Logotayp Oranları .....	12
Logo Güvenli Alanı.....	13
Logotayp Güvenli Alanı .....	14
Minimum Boyut.....	15
Renk Değerleri.....	16
Dişi ve Erkek Kullanımlar .....	17
Yardımcı Renkler .....	18
Farklı Renk Zeminler Üzerinde Kullanım.....	19
Farklı Renk Zeminler Üzerinde Kullanım II .....	20
Fotoğraf Üzerinde Kullanım.....	21
Dikey Ortamda Kullanım .....	22
Yatay Ortamda Kullanım .....	23
Slogan ile Kullanım.....	24
Başka Logo/Logolarla Kullanım I .....	25
Başka Logo/Logolarla Kullanım II.....	26
Başka Logo/Logolarla Kullanım III.....	27
Başka Logo/Logolarla Kullanım IV.....	28
Başka Logo/Logolarla Kullanım Örnekleri I .....	29
Başka Logo/Logolarla Kullanım Örnekleri II.....	30
Başka Logo/Logolarla Kullanım Örnekleri III.....	31
Başka Logo/Logolarla Kullanım Örnekleri IV.....	32
Kurumsal ve Yardımcı Fontlar .....	33
Yazım Kuralları.....	34
<b>Bölüm II .....</b>	<b>35</b>
Yanlış Kullanımlar I.....	36
Yanlış Kullanımlar II.....	37
Başka Logolar ile Yanlış Kullanımlar .....	38
Başka Logolar ile Yanlış Kullanım Örnekleri.....	39
Düz Zemin Üzerinde Yanlış Kullanımlar.....	40
Görsel ve Desen Üzerinde Yanlış Kullanımlar.....	41
Yanlış Uygulamalar I .....	42
Yanlış Uygulamalar II.....	43
Yanlış Uygulamalar III.....	44
<b>Bölüm III .....</b>	<b>45</b>
Antetli Kağıt .....	46
Kartvizit .....	47
Diplomat Zarf.....	48
Diplomat Zarf (Pencereli).....	49
Torba Zarf (Büyük) .....	50
Torba Zarf (Küçük) .....	51
Cepli Dosya.....	52
Körüklü Dosya.....	53
Klasör .....	54
Sunum Dosyası .....	55
Klasör Sırtlıkları.....	56
Konuşma Kartı.....	57
Cevap Kartı.....	58

# İçindekiler

Bloknot (Büyük).....	59
Bloknot (Orta).....	60
Bloknot (Küçük).....	61
Saygılarımızla Kartı.....	62
Tebrik Kartı.....	63
Davetiye Kartı.....	64
Tebrik/Davetiye Zarfı.....	65
Sertifika.....	66
Teşekkür Belgesi.....	67
Katılım Belgesi.....	68
Sertifika Kılıfı.....	69
İhale İlanı.....	70
Kamuoyu Duyuru İlanı.....	71
Önemli Uyarı İlanı.....	72
Kutlama İlanı.....	73
Teşekkür İlanı.....	74
Başsağlığı İlanı.....	75
Vefat İlanı.....	76
Faks Formu.....	77
Fatura.....	78
Tahsilat Makbuzu.....	79
Gider Pusulası.....	80
Sunum - Giriş.....	81
Sunum - İçindekiler.....	82
Sunum - İçerik.....	83
Sunum - Çıkış.....	84
<b>Bölüm IV.....</b>	<b>85</b>
Personel Kimlik Kartı.....	86
Ziyaretçi Kartı.....	87
Ankara Kart - Tam.....	88
Ankara Kart - İndirimli.....	89
Ankara Kart - Serbest.....	90
Ankara Kart - Tek Kullanımlık.....	91
Araç Etiketi.....	92
Bayrak.....	93
Flama.....	94
Kılıç Bayrak.....	95
Kırlangıç Bayrak.....	96
Roll Up.....	97
Kurum İçi Uyarı Tabelaları.....	98
İç Mekan Yönlendirme Tabelaları.....	99
İç Mekan Kapı İsimliği.....	100
Kapı Üstü Tabelaları.....	101
Dış Mekan Yönlendirmeler.....	102
Dış Mekan Totem.....	103
Örümcek Stant ve Stant.....	104
Araç Giydirme.....	105
Kurdele.....	106
Dikey İlanlarda Logotayp Yerleşimi.....	107
Yatay İlanlarda Logotayp Yerleşimi.....	108
Raketlerde Logotayp Yerleşimi.....	109
Raketlerde Logotayp Yerleşimi Örneği.....	110
Billboardlarda Logotayp Yerleşimi.....	111

# İçindekiler

Billboardlarda Logotayp Yerleşimi Örneği.....	112
Kitap Kapağında Logotayp Yerleşimi.....	113
Broşürde Logotayp Yerleşimi .....	114
Filigran.....	115
<b>Bölüm V .....</b>	<b>116</b>
E-Posta İmzası .....	117
Mailing.....	118
Dijitalde Kurumsal İlanlar - Instagram.....	119
Dijitalde Kurumsal İlanlar - Instagram.....	120
Dijitalde Kurumsal İlanlar - Instagram.....	121
Dijitalde Kurumsal İlanlar - Instagram.....	122
Dijitalde Kurumsal İlanlar - Web .....	123
Dijitalde Kurumsal İlanlar - Web .....	124
Banner .....	125
Dikey Banner .....	126
Yatay Banner .....	127
Sosyal Medya Görselleri - Facebook ve Instagram.....	128
Sosyal Medya Görselleri - Instagram Hikayeler .....	129
Sosyal Medya Görselleri - Facebook ve Twitter .....	130
Sosyal Medya Görselleri - Youtube .....	131
Sosyal Medya Profil Görselleri.....	132
Sosyal Medya Kapak Görselleri .....	133
Mobil Uygulama İkonu.....	134
Web Favicon .....	135
Web Sitesinde Logo Kullanımı .....	136
TV Ekranında Logo Ölçülendirmesi .....	137
TV Packshot Standartı .....	138
<b>Bölüm VI .....</b>	<b>139</b>
Yuvarlak Yaka Tişört - Kısa Kol (Kadın/Erkek) .....	140
Yuvarlak Yaka Tişört - Uzun Kol (Kadın/Erkek) .....	141
Polo Yaka Tişört - Kısa Kol (Kadın/Erkek) .....	142
Polo Yaka Tişört Uzun Kol (Kadın/Erkek) .....	143
Yazlık Gömlek (Kadın/Erkek) .....	144
Kışlık Gömlek (Kadın/Erkek) .....	145
Polar (Kadın/Erkek) .....	146
Mont (Kadın/Erkek) .....	147
Yağmurluk (Kadın/Erkek) .....	148
Kazak (Kadın/Erkek) .....	149
Yelek - Ön (Kadın/Erkek) .....	150
Yelek - Arka (Kadın/Erkek) .....	151
Fosforlu Yelek - Ön (Kadın/Erkek).....	152
Fosforlu Yelek - Arka (Kadın/Erkek).....	153
Tulum - Ön (Kadın/Erkek) .....	154
Tulum - Arka (Kadın/Erkek) .....	155
Önlük .....	156
Kravat.....	157
Şapka.....	158
Bere .....	159
Baret.....	160
Maske.....	161
USB Bellek .....	162
Powerbank .....	163
Termos .....	164

## İçindekiler

Anahtarlık.....	165
Defter.....	166
Kalem.....	167
Kupa .....	168
Tiřört .....	169
Bez Çanta.....	170
Masa Saati (Analog).....	171
Masa Saati (Dijital).....	172
Ajanda.....	173
Bardak Altlığı.....	174
Magnet.....	175
İletişim.....	177





## EGO Logosu

EGO Genel Müdürlüğü logosuna aşağıda yer verilmiştir.  
DIN Mittbek - Alternate fontu ile Hitit Güneş Kursu sembolü  
kullanılarak oluşturulmuştur. Yapılacak bütün tasarımlarda logo  
dikkate alınmalıdır.



## EGO Genel Müdürlüğü Yazısı

"EGO Genel Müdürlüğü" yazısı DIN Mittbek - Alternate fontu üzerinde oynama yapılmadan oluşturulmuştur. Logo ile aynı renkte kullanılmaktadır.

# EGO Genel Müdürlüğü

## EGO Logotayı

EGO Genel Müdürlüğünün logotaypına aşağıda yer verilmiştir. Kılavuzun ilerleyen sayfalarında logonun ve logotaypın nerede kullanılacağı belirtilmiştir.



**EGO Genel Müdürlüğü**

## Logo Oranları

Logo oranları belirlenirken, "E" harfinin solu ile Hitit Güneş Kursu sembolünün sağı arasındaki mesafe (eni) "y" olarak; maksimum yükseklik ("G" harfinin yüksekliđi) ise "x" olarak belirlenmiştir. Kılavuzun ilerleyen sayfalarında kullanılan "x" ve "y" deđerleri bu durumu ifade etmektedir.



## Logotayp Oranları

"EGO Genel Müdürlüğü" yazısının genişliği "y" olarak gösterilmektedir. Logonun altına, "y"nin 14'te 1'i oranında mesafe ile yerleştirilmelidir ve her zaman ortalanarak kullanılmalıdır.



## Logo Güvenli Alanı

Logonun güvenli alanı belirlenirken, "x" değerinin yarısı dikkate alınmıştır. Logonun en uç noktalarından x/2 kadar mesafe bırakılması tavsiye edilir. İstisnai bir durum olarak, çok dar alanlarda, kenarlardan bu oranda boşluk verilemeyebilir.



## Logotayp Güvenli Alanı


Logotaypın güvenli alanı belirlenirken  $x/2$  değeri "EGO Genel Müdürlüğü" yazısının temel çizgilerinden hizalı olarak verilmelidir. Aşağıda da görüldüğü üzere, "ğ" harfinin çengeli, güvenli alan belirlenirken dikkate alınmamıştır.




## Minimum Boyut

Minimum boyutlar belirlenirken logotaypın okunurluđu ve tanınırlığı dikkate alınmıştır. Aksi belirtilmedikçe, genişlik basılı işlerde 15 mm'nin, dijital işlerde ise 40 pikselin altında olmamalıdır.

### Baskı



### Dijital





## Renk Değerleri

EGO Genel Müdürlüğü logosunda kullanılan kurumsal renk değerlerine aşağıda yer verilmiştir. Kılavuzda aksi belirtilmediği sürece, başka renkler ile kullanılmamalıdır.




C	4
m	100
y	100
k	1

R	227
G	10
B	23
#E30A17	

## Diři ve Erkek Kullanımlar

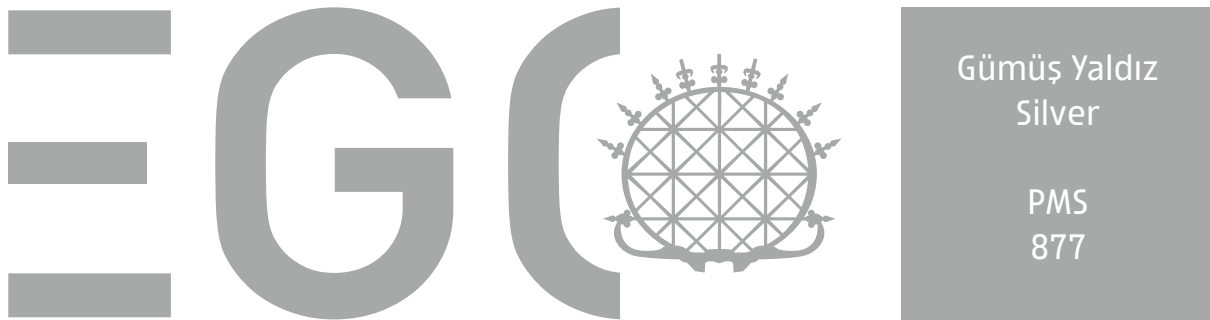
Logonun diři ve erkek kullanımlarına ařađıda yer verilmiřtir. Kullanım yerine gre okunurluđu artırmak amacı ile belirtilmiř olan kurumsal renklerle ya da siyah/beyaz olarak kullanılabilir.



## Yardımcı Renkler

Aşağıda, özel durumlarda kullanılacak yardımcı renklere yer verilmiştir. EGO logosu kurumsal rengi, siyah, beyaz, altın yıldız ve gümüş yıldız rengi dışında başka hiçbir renk ile kullanılmamalıdır.

Aşağıdaki altın veya gümüş renklerinin kullanımı belirtildiyse, altın yıldız, varak ya da metalik boya ile uygulanmalıdır.



## Farklı Renk Zeminler Üzerinde Kullanım

EGO Logosu farklı renk zeminlerde kullanılırken okunurluğun kaybolacağı şekilde kullanılmamalıdır. Mümkünse, her zaman kurumsal kırmızı rengi ile kullanılmalıdır. Gerektiğinde siyah/beyaz kullanım tercih edilebilir.



## Farklı Renk Zeminler Üzerinde Kullanım II

EGO logosunu rengi, kullanıldığı zeminin renk değerlerine göre belirlenmelidir. Okunurluğun yüksek tutulabilmesi için logonun zemin rengine kontrast olması gereklidir.




## Fotoğraf Üzerinde Kullanım

EGO logosu görsel üzerinde kullanılırken zemine en kontrast olacak versiyonu seçilmelidir. Zemine göre, siyah ya da beyaz kullanım tercih edilebilir.




## Dikey Ortamda Kullanım

EGO logosunun dikey ortamlarda kullanımında güvenli alanlara dikkat edilerek altaya da üste dayalı ve ortalı şekilde yerleştirilmesi tavsiye edilir. Bu durum, logonun kullanılacağı mecraya göre değişiklik gösterebilir.



## Yatay Ortamda Kullanım

EGO logosunun yatay ortamlarda kullanımında güvenli alanlara dikkat edilerek sağı ya da sola dayalı şekilde yerleştirilmesi tavsiye edilir. Kullanılacağı mecraya göre değişiklik gösterebilir.





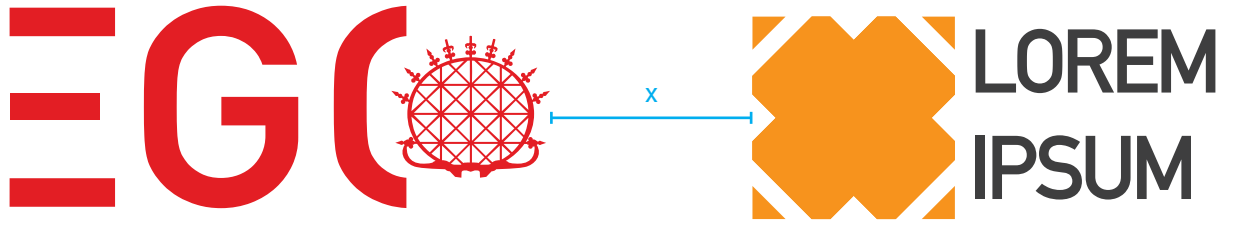
## Slogan ile Kullanım

EGO logosunun slogan ile kullanımında "EGO Genel Müdürlüğü" yazısı yerine, sloganın yazılması gerekmektedir. Çok uzun sloganların kullanılmaması ve Hitit Güneş Kursu sembolünün ortasına kadar uzatılması tavsiye edilir.




## Başka Logo/Logolarla Kullanım I

EGO logosunun başka logolarla kullanımında aralarında bırakılacak mesafe "x" olarak belirlenmiştir. Logolar birbirine orantılı ve ortalı olmalıdır.



## Başka Logo/Logolarla Kullanım II

EGO logosunun başka logolarla kullanımında aralarında bırakılacak mesafe "x" olarak belirlenmiştir. Logolar birbirine orantılı ve ortalı olmalıdır.




## Başka Logo/Logolarla Kullanım III

EGO logosunun başka logolarla kullanımında aralarında bırakılacak mesafe "x" olarak belirlenmiştir. Logolar birbirine orantılı ve ortalı olmalıdır.



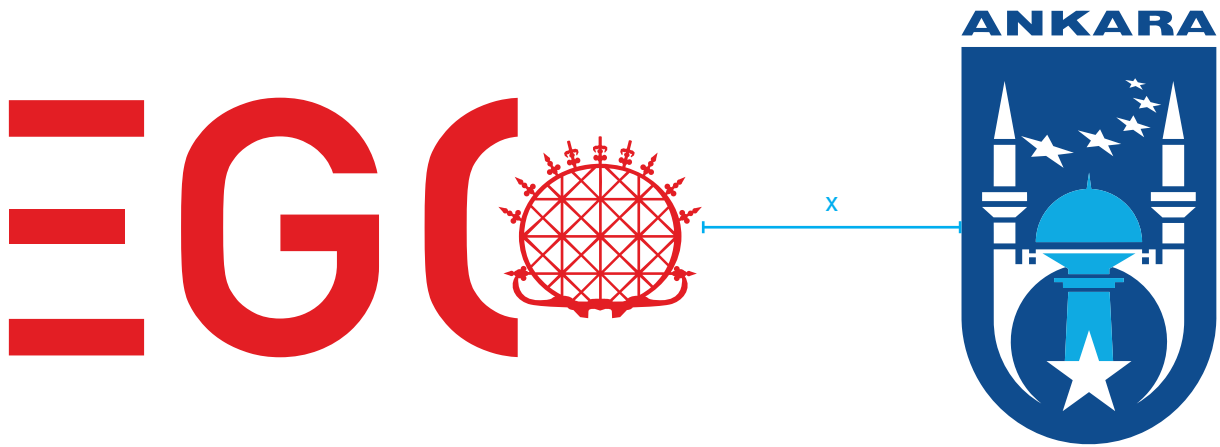
## Başka Logo/Logolarla Kullanım IV

EGO logosunun başka logolarla kullanımında aralarında bırakılacak mesafe "x" olarak belirlenmiştir. Logolar birbirine orantılı ve ortalı olmalıdır.



## Başka Logo/Logolarla Kullanım Örnekleri I

EGO logosunun başka logolarla kullanımında aralarında bırakılacak mesafe "x" olarak belirlenmiştir. Logolar birbirine orantılı ve ortalı olmalıdır.



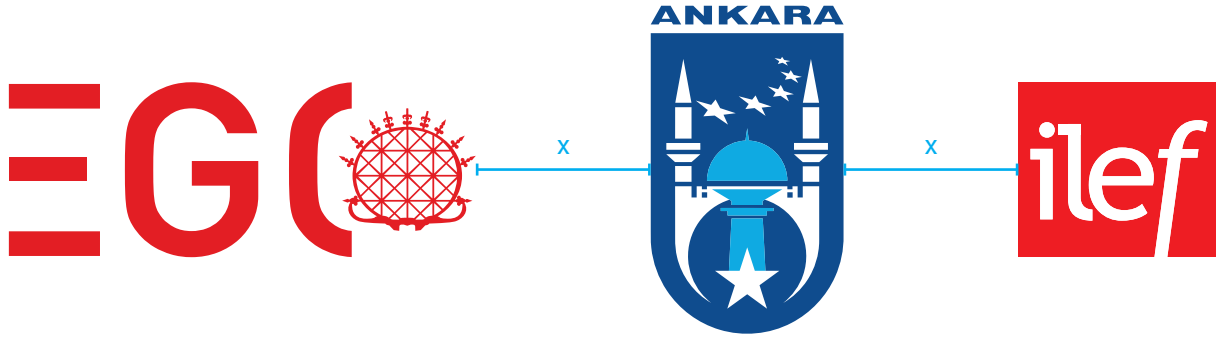
## Başka Logo/Logolarla Kullanım Örnekleri II

EGO logosunun başka logolarla kullanımında aralarında bırakılacak mesafe "x" olarak belirlenmiştir. Logolar birbirine orantılı ve ortalı olmalıdır.



## Başka Logo/Logolarla Kullanım Örnekleri III

EGO logosunun başka logolarla kullanımında aralarında bırakılacak mesafe "x" olarak belirlenmiştir. Logolar birbirine orantılı ve ortalı olmalıdır.





## Başka Logo/Logolarla Kullanım Örnekleri IV

EGO logosunun başka logolarla kullanımında aralarında bırakılacak mesafe "x" olarak belirlenmiştir. Logolar birbirine orantılı ve ortalı olmalıdır.



## Kurumsal ve Yardımcı Fontlar

EGO Genel Müdürlüğü kurumsal fontlarına aşağıda yer verilmiştir.  
Bu fontlar dışında başka bir font kullanılmamalıdır.

Ankara Font Ailesi  
Kurumsal Font  
ABCÇDEFGĞHİİJKLMNOÖPRSŞTUÜYVZ  
abcçdefgğhiijklmnoöprsştuüvyz  
1234567890

Arial Font Ailesi  
Kurum İçi Yazışma Fontu  
ABCÇDEFGĞHİİJKLMNOÖPRSŞTUÜYVZ  
abcçdefgğhiijklmnoöprsştuüvyz  
1234567890

Times New Roman Font Ailesi  
Kurum Dışı Yazışma Fontu  
ABCÇDEFGĞHİİJKLMNOÖPRSŞTUÜYVZ  
abcçdefgğhiijklmnoöprsştuüvyz  
1234567890

*Allura - Regular*  
*Özel Durumlarda Kullanılacak Yardımcı Font*  
*ABCÇDEFGĞHİİJKLMNOÖPRSŞTUÜYVZ*  
*abcçdefgğhiijklmnoöprsştuüvyz*  
*1234567890*

## Yazım Kuralları

Aşağıda basılı ve dijital işlerde yer alacak bilgi kısmında dikkat edilecek yazım kurallarına yer verilmiştir. Kılavuzun ilerleyen sayfalarında kuralların örneklerine yer verilmiştir.

Cadde, sokak, mahalle gibi kelimeler kısaltılmamalıdır.

### Doğru

Atatürk Caddesi No: 1

### Yanlış

Atatürk Cad. No: 1

Adres dizilişinde son bölüm semt adı - posta kodu - şehir adı olarak düzenlenmelidir.

### Doğru

... Çankaya 06530 Ankara

### Yanlış

... Çankaya/Ankara

Telefon T harfi ile, faks F harfi ile, kullanılacaksa cep telefonu C harfi ile belirtilmeli, ardından başında sıfır olmak üzere alan kodu ve numara gelmelidir. Direkt numara varsa "Direkt" ibaresi numaranın sonuna yazılmalıdır.

### Doğru

T: 0312 123 45 67  
T: 0312 234 56 78 Direkt  
F: 0312 345 67 89  
C: 0532 123 45 67

### Yanlış

Tel: (0312) 123 45 67  
Direkt Tel: (0312) 234 56 78  
Faks: (0312) 345 67 89  
Cep: (0532) 123 45 67

Dahili numaralar, telefon numarasından sonra gelen kesme işareti (/) ile ayrılmalı, çizgi ve benzeri işaret kullanılmamalıdır.

### Doğru

T: 0312 123 45 67 / 2345

### Yanlış

T: 0312 123 45 67 - 2345

Elektronik posta adresinin başına "e-posta" veya "e-mail" gibi, web sitesi adresinin başına da "web" gibi herhangi bir ibare gelmemelidir.

### Doğru

ad.soyad@lorem.com.tr

### Yanlış

e-posta: ad.soyad@lorem.com.tr

### Doğru

lorem.com.tr

### Yanlış

web: www.lorem.com.tr



## Yanlış Kullanımlar I

EGO logosu herhangi bir nedenden dolayı kesinlikle değiştirilmemeli ve deforme edilmemelidir.

1-



Logo, kurumsal rengi ya da yardımcı renklerden başka bir renk ile kullanılamaz.

2-



Logoya kontur uygulanamaz.

3-



Logoya degrade uygulanamaz.

4-



Logo deforme edilemez.

5-



Logoya bulanıklık uygulanamaz.

## Yanlış Kullanımlar II

EGO logotayı herhangi bir nedenden dolayı kesinlikle değiştirilmemeli ve deforme edilmemelidir.



Logotayp puntosu değiştirilemez.



Logotayp majiskül yapılamaz.



Logotayp fontu değiştirilemez.



Logotayp konumu değiştirilemez.



Logotayp rengi değiştirilemez.



Logotayp ile Logo arasındaki mesafe değiştirilemez.


## Başka Logolar ile Yanlış Kullanımlar

EGO Logosu başka logolar ile kullanılırken orantılı ve güvenli alanlarına dikkat edilerek, önceki sayfalarda belirtildiği gibi kullanılmalıdır.



## Başka Logolar ile Yanlış Kullanım Örnekleri

EGO logosu başka logolar ile kullanılırken orantılı ve güvenli alanlarına dikkat edilerek, önceki sayfalarda belirtildiği gibi kullanılmalıdır.





## Düz Zemin Üzerinde Yanlış Kullanımlar

EGO logosu farklı renk zeminlerde kullanılırken, okunurluğun bozulmaması için, kontrast yaratacak şekilde kullanılmalıdır.



## Görsel ve Desen Üzerinde Yanlış Kullanımlar

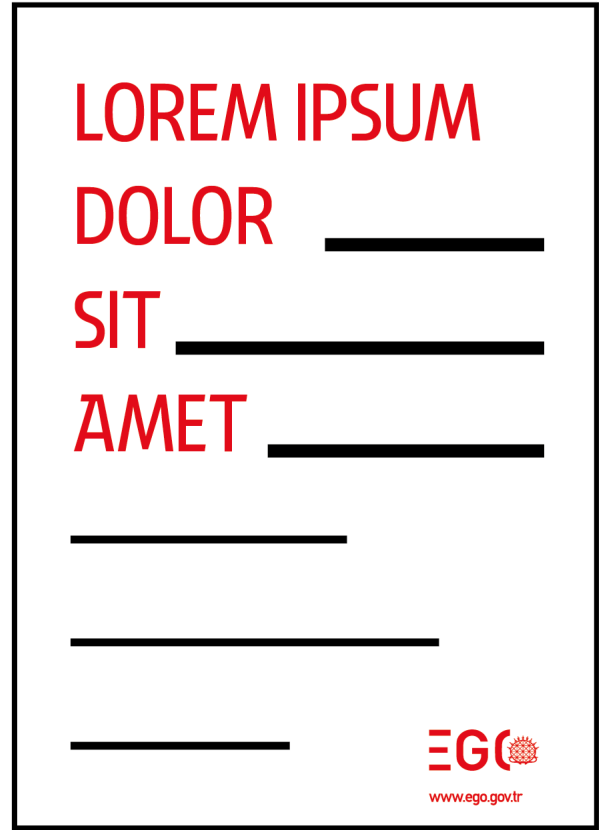
Aşağıda EGO logosunun karmaşık görsellerde kontrast olmadığı ve okunurluğunu kaybettiği durumlar gösterilmiştir. Bu ve benzeri uygulamalardan kaçınılmalıdır.



## Yanlış Uygulamalar I

EGO logosunu sponsorluk, web adresi ve benzeri durumlarda imza gibi kullanırken, çevresindeki bilgi, resim gibi unsurlar birbiriyle ilişkilendirilmemelidir.

Bu tip bilgiler güvenli alanın dışında tutulmalıdır.



## Yanlış Uygulamalar II

EGO logosunun etrafında her zaman yeterli güvenli alan bırakılmalıdır. Aşağıda doğru ve yanlış kullanımları gösteren örnekler yer almaktadır.



## Yanlış Uygulamalar III

EGO logosu, metinlerde cümlelerin sonuna noktalama işareti olarak konulmamalıdır.




>Lorem ipsum dolor sit amet, consectetur adipiscing elit, sed do eiusmod tempor incididunt ut labore et dolore magna aliqua. Ut enim ad minim veniam, quis nostrud exercitation ullamco laboris nisi ut aliquip ex ea commodo consequat EGO



## Antetli Kağıt

EGO Genel Müdürlüğü kurumsal antetli kağıdı A4 boyutundadır (210x297mm) ve 90 gram, 1. hamur kağıda basılmalıdır.



## Kartvizit

EGO Genel Müdürlüğü kartviziti 85x50 mm boyutundadır ve 300 gram mat kuşe kağıda basılmalıdır.





## Diplomat Zarf

EGO Genel Müdürlüğü diplomat zarfı 220x110 mm boyutundadır ve 110 gram 1. hamur kağıda basılmalıdır



## Diplomat Zarf (Pencereli)

EGO Genel Müdürlüğü diplomat zarfı 220x110 mm boyutundadır ve 110 gram 1. hamur kağıda basılmalıdır.



## Torba Zarf (Büyük)

EGO Genel Müdürlüğü torba zarfı 229x324 mm boyutundadır.



## Torba Zarf (Küçük)

EGO Genel Müdürlüğü torba zarfı 160x230 mm boyutundadır.



## Cepli Dosya

EGO Genel Müdürlüğü cepli dosyası 230x320 mm boyutundadır.



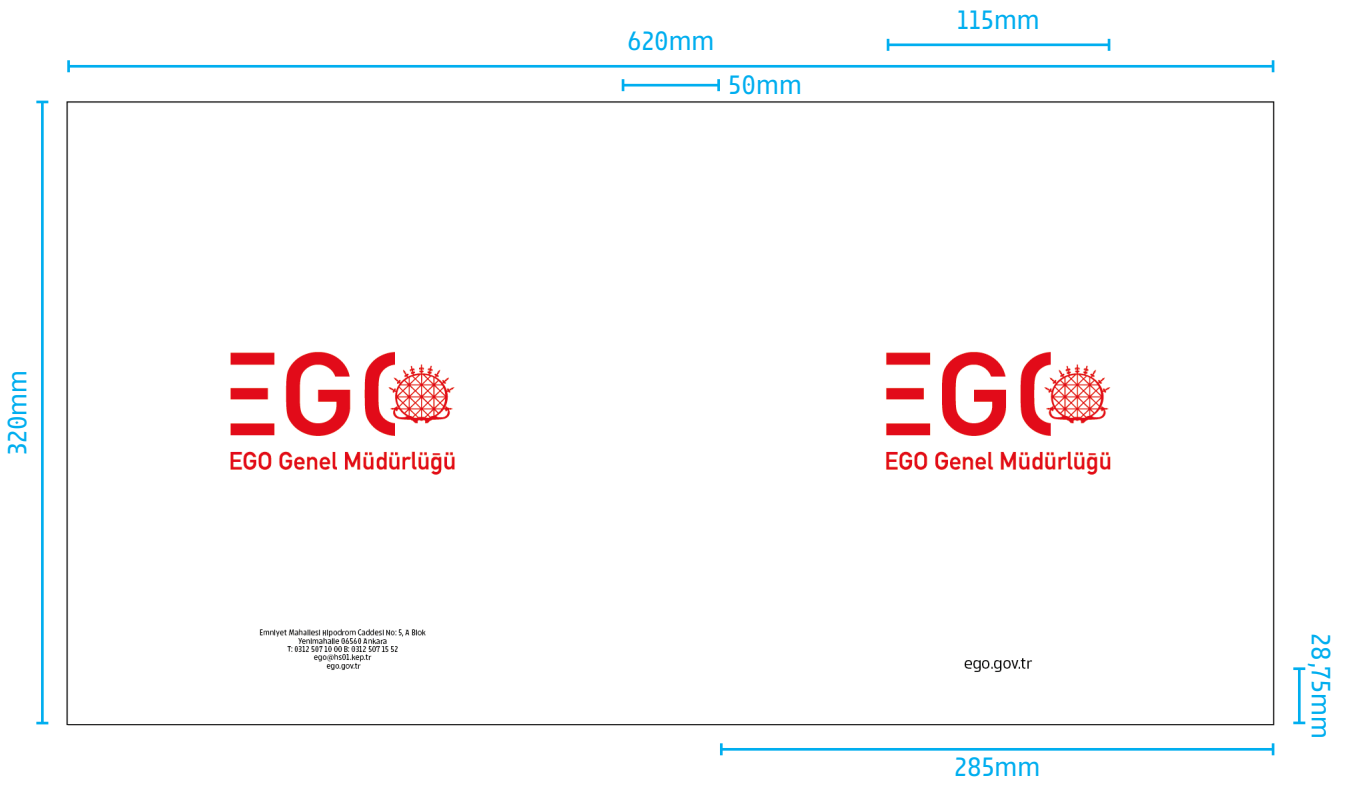
## Körüklü Dosya

EGO Genel Müdürlüğü körüklü dosyası 230x320 mm boyutundadır. Sırt kalınlığı 10 mm'dir. İsteğe bağlı olarak bu kalınlık artırılabilir.




# Klasör

EGO Genel Müdürlüğü klasörü 285x320 mm boyutundadır.



# Sunum Dosyası

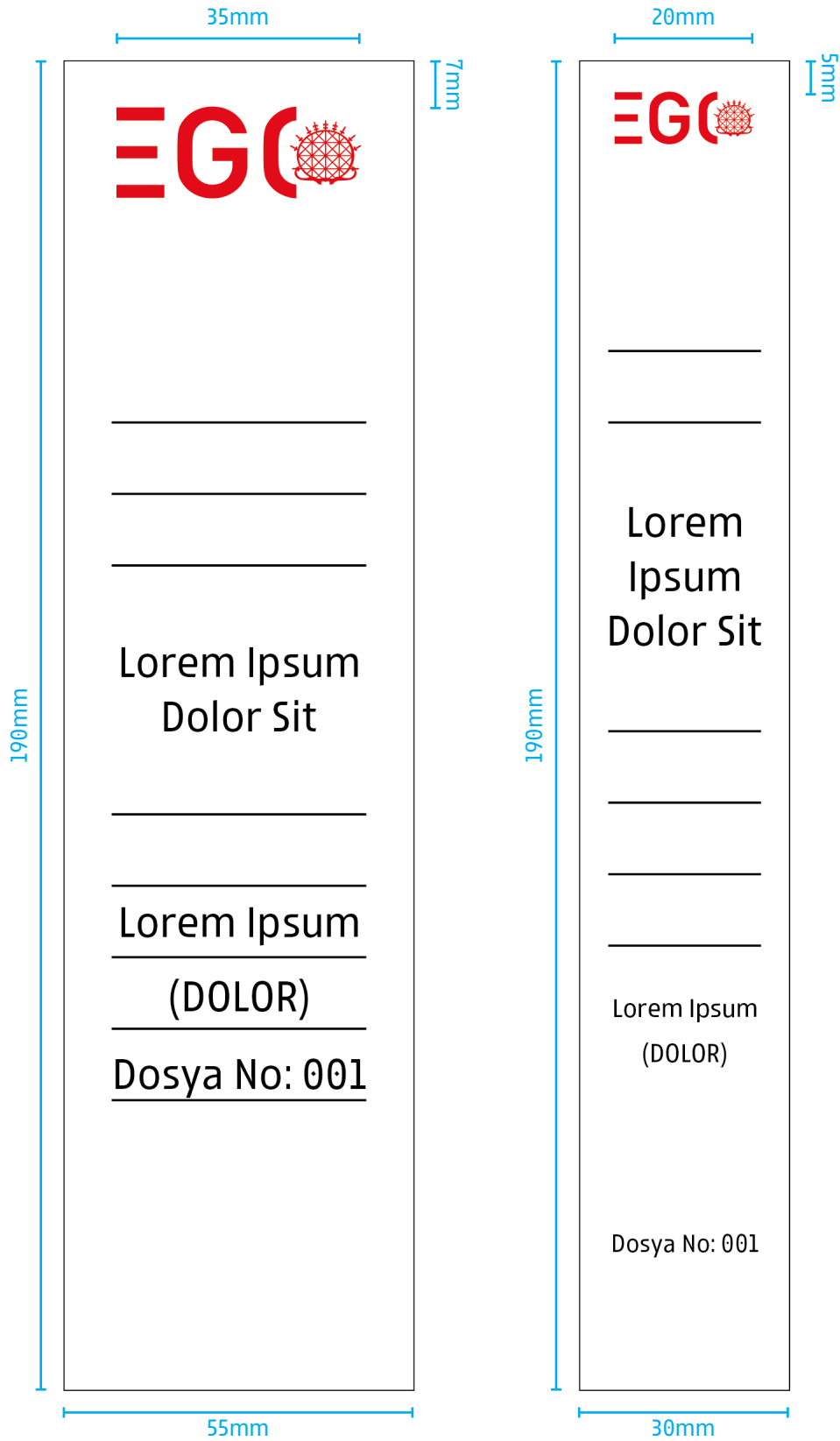
EGO Genel Müdürlüğü sunum dosyası 285x320 mm boyutundadır.





## Klasör Sırtlıkları

EGO Genel Müdürlüğü klasör sırtlıkları 55x190 ve 30x190 mm boyutundadır.





## Cevap Kartı


EGO Genel Müdürlüğü cevap kartı A5 boyutundadır.





## Bloknot (Orta)

EGO Genel Müdürlüğü orta boy bloknotu A5 boyutundadır.



## Bloknot (Küçük)

EGO Genel Müdürlüğü küçük boy bloknotu 100x100 mm boyutundadır.



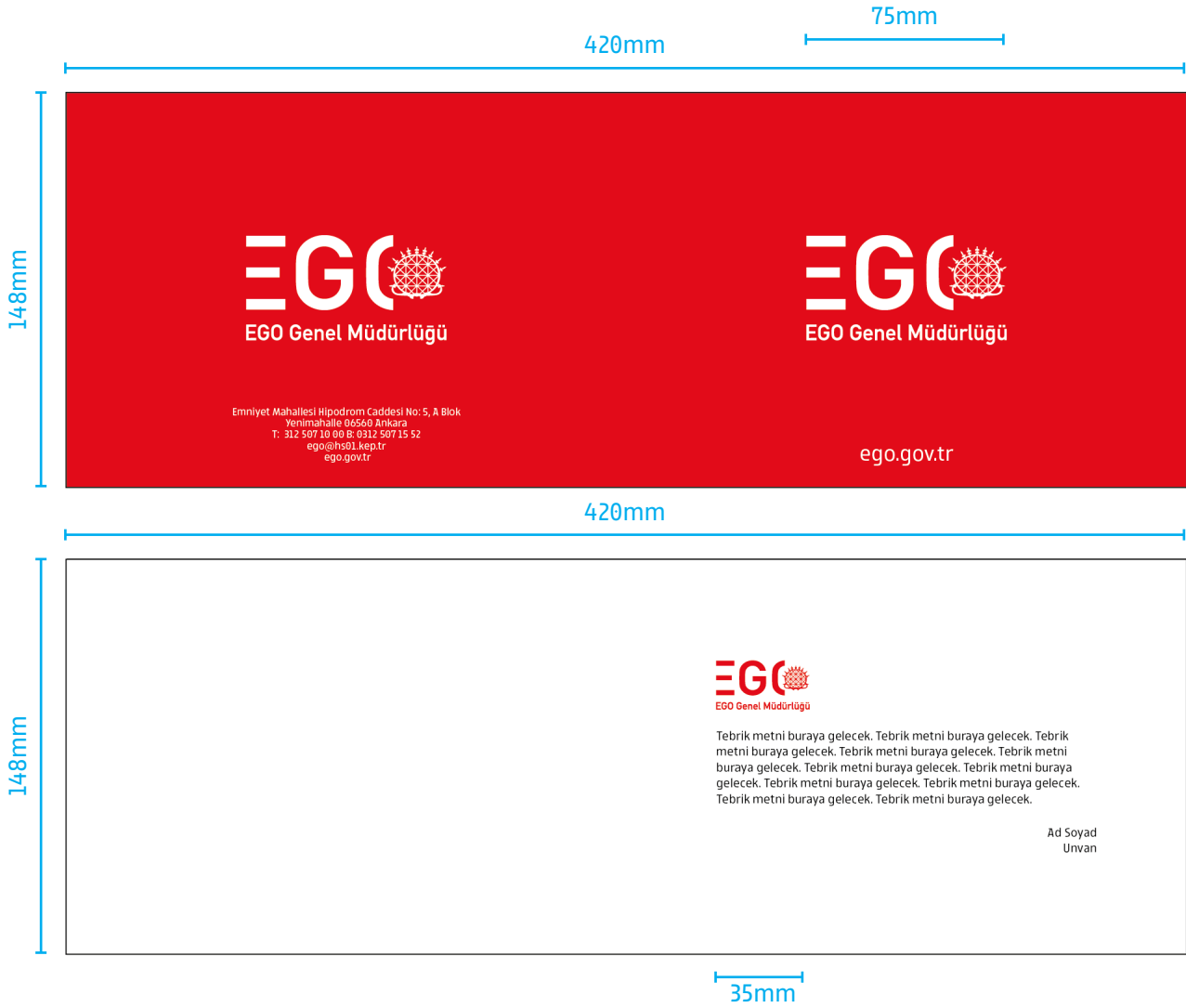
## Saygılarımızla Kartı

EGO Genel Müdürlüğü saygılarımızla kartı A5 boyutundadır. Allura - Regular fontu kullanılmıştır.



## Tebrik Kartı

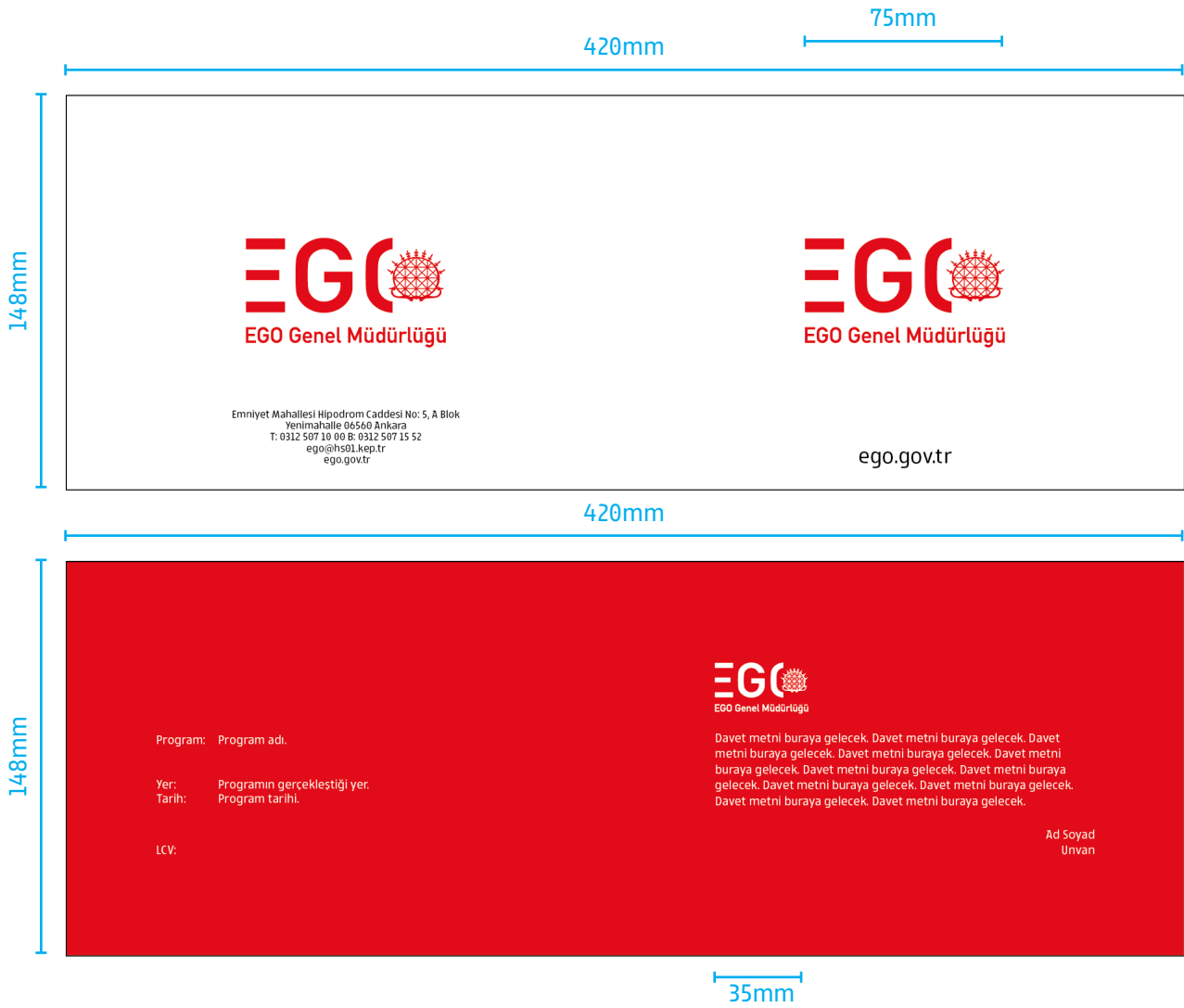
EGO Genel Müdürlüğü tebrik kartı A5 boyutunda, ön arka baskılı ve tek kıvrımlıdır.





## Davetiye Kartı

EGO Genel Müdürlüğü davetiye kartı A5 boyutunda, ön arka baskılı ve tek kırımlıdır.



## Tebrik/Davetiye Zarfı

EGO Genel Müdürlüğü tebrik/davetiye zarfı 155x215 mm boyutundadır.



# Sertifika

EGO Genel Müdürlüğü sertifikası A4 boyutundadır.  
Allura - Regular fontu kullanılmıştır.

40mm  
210mm

297mm

EGO Genel Müdürlüğü

*Sertifika*

Sayın: *Unvan Ad Soyad*

Bu alana metin girin. Bu alana metin girin. Bu alana metin girin. Bu alana metin girin.  
Bu alana metin girin. Bu alana metin girin. Bu alana metin girin. Bu alana metin girin.  
Bu alana metin girin. Bu alana metin girin. Bu alana metin girin. Bu alana metin girin.  
Bu alana metin girin. Bu alana metin girin.

Ad Soyad  
Unvan

# Teşekkür Belgesi

EGO Genel Müdürlüğü teşekkür belgesi A4 boyutundadır.  
Allura - Regular fontu kullanılmıştır.

40mm  
210mm

297mm

EGO Genel Müdürlüğü

*Teşekkür Belgesi*

Sayın: *Unvan Ad Soyad*

Bu alana metin girin. Bu alana metin girin. Bu alana metin girin. Bu alana metin girin.  
Bu alana metin girin. Bu alana metin girin. Bu alana metin girin. Bu alana metin girin.  
Bu alana metin girin. Bu alana metin girin. Bu alana metin girin. Bu alana metin girin.  
Bu alana metin girin. Bu alana metin girin.

Ad Soyad  
Unvan

# Katılım Belgesi

EGO Genel Müdürlüğü katılım belgesi A4 boyutundadır.  
Allura - Regular fontu kullanılmıştır.

40mm  
210mm

297mm

EGO Genel Müdürlüğü

*Katılım Belgesi*

Sayın: *Unvan Ad Soyad*

Bu alana metin girin. Bu alana metin girin. Bu alana metin girin. Bu alana metin girin.  
Bu alana metin girin. Bu alana metin girin. Bu alana metin girin. Bu alana metin girin.  
Bu alana metin girin. Bu alana metin girin. Bu alana metin girin. Bu alana metin girin.  
Bu alana metin girin. Bu alana metin girin.

Ad Soyad  
Unvan

## Sertifika Kılıfı

EGO Genel Müdürlüğü sertifika, teşekkür belgesi ve katılım belgesi kılıfı 302x430 mm boyutundadır.











## Kutlama İlanı

EGO Genel Müdürlüğü kutlama ilanı A5 boyutunda ve tek renk baskılıdır.

210mm

148mm


# KUTLAMA

Bu alana metin girin. Bu alana metin girin. Bu alana metin girin. Bu alana metin girin. Bu alana metin girin.

Bu alana metin girin.

Bu alana metin girin. Bu alana metin girin. Bu alana metin girin. Bu alana metin girin. Bu alana metin girin.

Bu alana metin girin.

**EGO**   
EGO Genel Müdürlüğü

40mm

## Teşekkür İlanı

EGO Genel Müdürlüğü teşekkür ilanı A5 boyutunda ve tek renk baskılıdır.

210mm

148mm

**TEŞEKKÜR**

Bu alana metin girin. Bu alana metin girin. Bu alana metin girin. Bu alana metin girin. Bu alana metin girin.

Bu alana metin girin.

Bu alana metin girin. Bu alana metin girin. Bu alana metin girin. Bu alana metin girin. Bu alana metin girin.

Bu alana metin girin.

**EGO**   
EGO Genel Müdürlüğü

40mm

210mm

148mm


# BAŞSAĐLIĐI

Bu alana metin girin. Bu alana metin girin. Bu alana metin girin. Bu alana metin girin. Bu alana metin girin.

Bu alana metin girin.

Bu alana metin girin. Bu alana metin girin. Bu alana metin girin. Bu alana metin girin. Bu alana metin girin.

Bu alana metin girin.

**EGO**   
EGO Genel M¼d¼rl¼đ¼

40mm

## Vefat İlanı

EGO Genel Müdürlüğü vefat ilanı A5 boyutunda ve tek renk baskılıdır.

210mm

148mm

**VEFAT**

Bu alana metin girin. Bu alana metin girin. Bu alana metin girin. Bu alana metin girin. Bu alana metin girin.

Bu alana metin girin.

Bu alana metin girin. Bu alana metin girin. Bu alana metin girin. Bu alana metin girin. Bu alana metin girin.

Bu alana metin girin.

**EGC**   
EGO Genel Müdürlüğü


40mm

## Faks Formu

EGO Genel Müdürlüğü faks kağıdı A4 (210x297mm) boyutundadır. Amblem ve iletişim bilgileri aşağıda belirtildiği gibi konumlandırılmalıdır. Baskı tek renk (siyah) yapılmalıdır.

210mm

297mm

**EGO**   
EGO Genel Müdürlüğü

Gönderilen	Gönderen	
<input type="text"/>	<input type="text"/>	
Kurum	Tarih	Sayfa Sayısı
<input type="text"/>	<input type="text"/>	<input type="text"/>
Belgegeçer Numarası	Geri Bildirim	
<input type="text"/>	<input type="text"/>	
Belgegeçer Mesajı		
<input type="text"/>		

Emniyet Mahallesi, Hipodrom Caddesi No: 5, A Blok  
Yenimahalle 06560 Ankara  
T: 0312 507 10 00 B: 0312 507 15 52  
ego@hs01.kep.tr  
ego.gov.tr

50mm

35mm 210mm

297mm

**EGO**  
EGO Genel Müdürlüğü

Emniyet Mahallesi, Hipodrom Caddesi No: 5, A Blok  
Yenimahalle 06560 Ankara  
T: 0312 507 10 00 B: 0312 507 15 52  
ego@hs01.kep.tr  
ego.gov.tr

**FATURA**

Müşteri Unvanı :  
Müşteri Adresi :  
Vergi Dairesi :  
Vergi No :

SERİ : SIRA NO :  
Fatura Tarihi :  
İrsaliye Tarihi :  
İrsaliye No :  
????????? V.D. Vergi No: 0000000000  
Ticaret Sicil No: 000000  
Mersis No: 0000000000000000

SIRA	AÇIKLAMA	ADET	KDV	BİRİM FİYAT	TUTAR
Yalnız:		TOPLAM			
		KDV %18			
		GENEL TOPLAM			

1- VUK Yönetmelik Hükümlerine tabi değildir.  
2- 7 gün içerisinde itiraz edilmediği takdirde, fatura içeriği kabul edilmiş sayılır.  
3- Kuruluşumuz Banka Hesap Numaraları:  
Vakıflar Bankası Tunalı Hilmi Şubesi TR51 0001 5001 5800 7292 7083 14  
Ziraat Bankası Anadolu Meydanı Şubesi TR29 0001 0012 5800 7292 7083 14  
4- Ankara Kart Dolum Bedeli Banka Hesap Numaraları:  
Özel Şirket : Aktif Bank Ankara Şubesi TR60 0014 3000 0000 0001 3812 38  
Resmî Kurum : Aktif Bank Ankara Şubesi TR28 0014 3000 0000 0001 3812 32

Teslim Eden Teslim Alan

# Tahsilat Makbuzu

EGO Genel Müdürlüğü tahsilat makbuzu yatay A5 (148x210mm) boyutundadır.

35mm 210mm

148

**EGO**  
EGO Genel Müdürlüğü

Emniyet Mahallesi, Hipodrom Caddesi No: 5, A Blok  
Yenimahalle 06560 Ankara  
T: 0312 507 10 00 B: 0312 507 15 52  
ego@hs01.kep.tr  
ego.gov.tr

**TAHSİLAT MAKBUZU**

NAKİT  ÇEK  SENET

????????? V.D. Vergi No: 0000000000  
Ticaret Sicil No: 000000

TARİH: ...../...../20....

Firma : .....	NAKİT	
Açıklama: .....	ÇEK	
.....	SENET	
	TOPLAM	

BANKA	ŞUBE	ÇEK NO	VADE	TL

YALNIZ: ..... TESLİM EDEN TESLİM ALAN

.....TL ALINMIŞTIR.





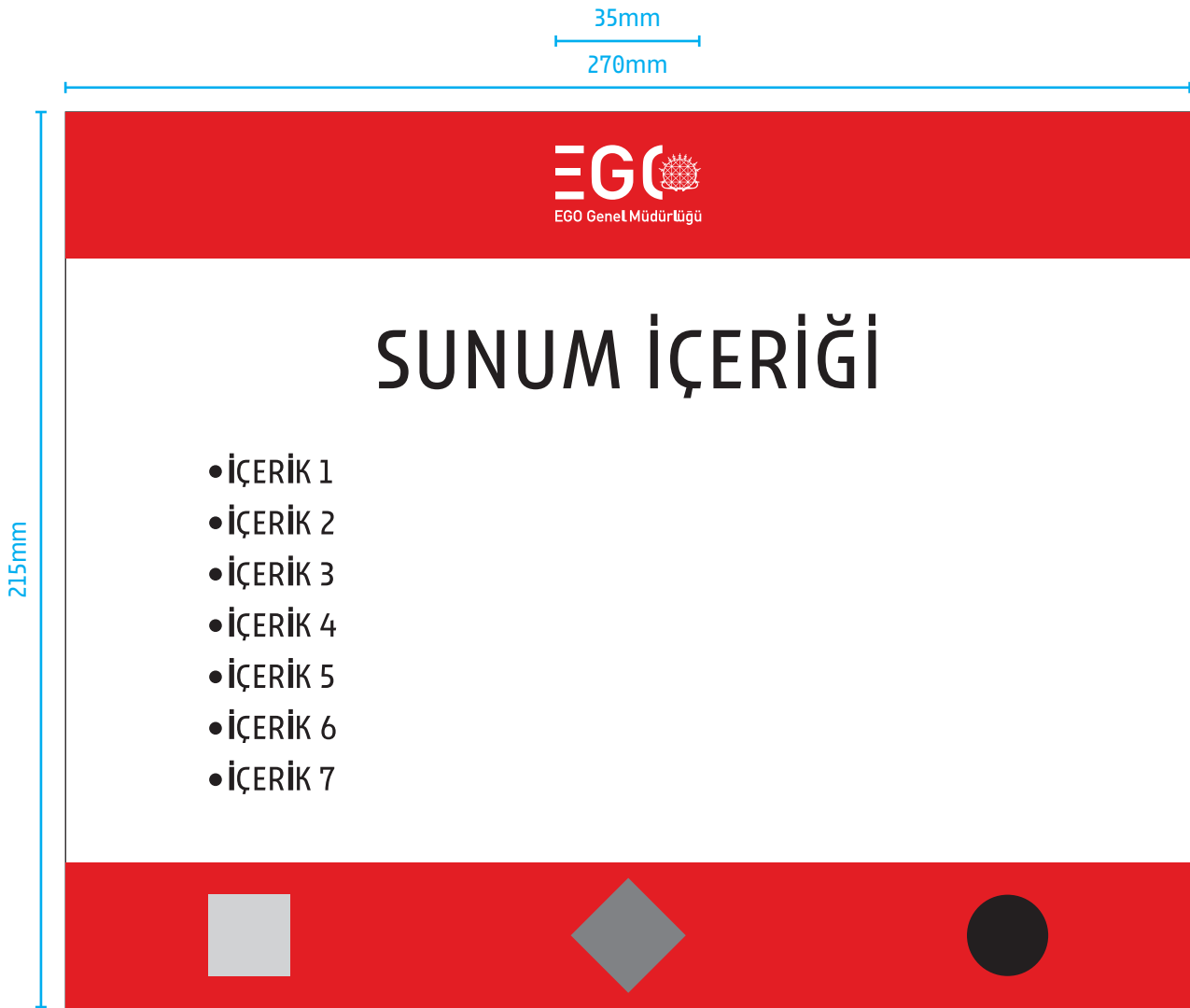
## Sunum - Giriş

EGO Genel Müdürlüğü sunum formatı giriş sayfası aşağıda gösterilmiştir. Sunum boyutu içeriğe göre farklılık gösterebilir. Sunumda başka logolar da kullanılacaksa, aşağıdaki şekilde kullanılmalıdır.



## Sunum - İindekiler

EGO Genel Mdrlėđ sunum formatı iindekiler sayfası ařaėıda gsterilmiřtir. Sunum boyutu ieriėe gre farklılık gsterebilir.



The diagram illustrates a presentation slide layout. It features a red header bar at the top with the EGO logo and the text "EGO Genel Müdürlüğü". The main content area is white and contains the title "İÇERİK 1" and a block of text consisting of 12 lines of placeholder text: "Bu alana metin girin. Bu alana metin girin. Bu alana metin girin. Bu alana metin girin. Bu alana metin girin. Bu alana metin girin. Bu alana metin girin. Bu alana metin girin. Bu alana metin girin. Bu alana metin girin. Bu alana metin girin. Bu alana metin girin." The slide is framed by a red footer bar at the bottom, which contains three geometric shapes: a gray square, a gray diamond, and a black circle. Dimensions are indicated: 35mm for the header bar height, 270mm for the total width, and 215mm for the total height.

35mm  
270mm

EGO Genel Müdürlüğü

# İÇERİK 1

Bu alana metin girin. Bu alana metin girin. Bu alana metin girin.  
Bu alana metin girin. Bu alana metin girin. Bu alana metin girin.  
Bu alana metin girin. Bu alana metin girin. Bu alana metin girin.  
Bu alana metin girin. Bu alana metin girin. Bu alana metin girin.  
Bu alana metin girin. Bu alana metin girin. Bu alana metin girin.  
Bu alana metin girin. Bu alana metin girin. Bu alana metin girin.  
Bu alana metin girin. Bu alana metin girin. Bu alana metin girin.  
Bu alana metin girin. Bu alana metin girin. Bu alana metin girin.  
Bu alana metin girin. Bu alana metin girin. Bu alana metin girin.  
Bu alana metin girin. Bu alana metin girin. Bu alana metin girin.

215mm

## Sunum - Çıkış

EGO Genel Müdürlüğü sunum formatı bitiş sayfası aşağıda gösterilmiştir. Sunum boyutu içeriğe göre farklılık gösterebilir.





## Personel Kimlik Kartı

EGO Genel Müdürlüğü personel kimlik kartı 85,5x54 mm boyutundadır. Karta ait ön ve arka yüz tasarımları aşağıda belirtilmiştir.

15,5mm 85,5mm

54mm

**EGO** KİMLİK KARTI  
EGO Genel Müdürlüğü

ADI  
SOYADI  
UNVANI  
SİCİLİ

85,mm

54mm

**NÜFUS KAYIT ÖRNEĞİ**

T.C. Kimlik No :	Emekli Sicil No :
Baba Adı :	Mahalle Köy :
Ana Adı :	Cilt No :
Doğum Yeri :	Sıra No :
Doğum Tarihi :	Alle Sıra No :
İl :	Cüzdan Kayıt No:
İlçe :	Kan Grubu :

Kart Seri No: Y

YETKİLİ İMZA  
Ad Soyad  
Unvan

## Ziyaretçi Kartı

EGO Genel Müdürlüğü ziyaretçi kartı 85,5x54 mm boyutundadır.





## Ankara Kart - Tam

EGO Genel Müdürlüğü Ankara Kart - Tam kartı 85,5x54 mm boyutundadır. Karta ait ön ve arka yüz tasarımları aşağıda belirtilmiştir.



## Ankara Kart - İndirimli

EGO Genel Müdürlüğü Ankara Kart - İndirimli kartı 85,5x54 mm boyutundadır. Karta ait ön ve arka yüz tasarımları aşağıda belirtilmiştir.




## Ankara Kart - Serbest

EGO Genel Müdürlüğü Ankara Kart - Serbest kartı 85,5x54 mm boyutundadır. Karta ait ön ve arka yüz tasarımları aşağıda belirtilmiştir.



## Ankara Kart - Tek Kullanımlık

EGO Genel Müdürlüğü Ankara Kart - Tek Kullanımlık kartı 85,5x54 mm boyutundadır. Karta ait ön ve arka yüz tasarımları aşağıda belirtilmiştir.



## Araç Etiketi

EGO Genel Müdürlüğü araç etiketi 100x50 mm boyutundadır. Personel ve makam araçları için kullanılacak etiketlerin tasarımları aşağıda gösterilmiştir.



## Bayrak

EGO Genel Müdürlüğü gönder bayrak tasarımlarına aşağıda verilmiştir.



## Flama

EGO Genel Müdürlüğü flama tasarımlarına aşağıda yer verilmiştir.



## Kılıç Bayrak

EGO Genel Müdürlüğü kılıç bayrak tasarımlarına aşağıda yer verilmiştir.





## Kırlangıç Bayrak

EGO Genel Müdürlüğü kırlangıç bayrak tasarımlarına aşağıda yer verilmiştir.



## Roll Up

EGO Genel Müdürlüğü roll up tasarımlarına aşağıda yer verilmiştir.



PERSONEL  
HARİCİ  
GİREMEZ

## İç Mekan Yönlendirme Tabelaları

EGO Genel Müdürlüğü iç mekan yönlendirme tabelaları tasarımına aşağıda yer verilmiştir.  
DIN Mittbek - Alternate fontu kullanılmıştır.

Konferans Salonu →

Kütüphane →

Kafeterya →

← Güvenlik

← Danışma

←  WC

## İç Mekan Kapı İsimliđi

EGO Genel M¼d¼rl¼đ¼ iç mekan kapı isimliđinin tasarımına ařađıda yer verilmiřtir. DIN Mittbek - Alternate fontu kullanılmıřtır.



## Kapı Üstü Tabelaları

EGO Genel Müdürlüğü kapı üstü tabelaları tasarımına aşağıda yer verilmiştir. DIN Mittbek - Alternate fontu kullanılmıştır.



## Dış Mekan Yönlendirmeler

EGO Genel Müdürlüğü dış mekan yönlendirme tabelalarının tasarımına aşağıda yer verilmiştir. DIN Mittbek - Alternate fontu kullanılmıştır.



## Dış Mekan Totem

EGO Genel Müdürlüğü dış mekan totem tasarımına aşağıda yer verilmiştir.






## Örümcek Stant ve Stant

EGO Genel Müdürlüğü örümcek stant ve stant tasarımına aşağıda yer verilmiştir.



## Araç Giydirme

EGO Genel Müdürlüğü araç üzerinde logo kullanım tasarımına aşağıda ver verilmiştir.




## Kurdele

EGO Genel Müdürlüğü seremoni kurdelesi tasarımına aşağıda yer verilmiştir. Kurdelelerin, istendiğinde hatıra olarak kesilip saklanacak orta bölümünde, gereken sayıda logotaypa ve seremoni ile ilgili bilgilere yer verilmelidir. Bu bölümün dışındaki kurdele alanı baskısız olmalıdır.




## Dikey İlanlarda Logotayp Yerleşimi

Dikey bir alanda (ilan, afiş vb.) EGO logotaypının boyutu aşağıda gösterilmiştir.




## Yatay İlanlarda Logotayp Yerleşimi

Yatay bir alanda (ilan, afiş vb.) EGO logotaypının boyutu aşağıda gösterilmiştir.



## Raketlerde Logotayp Yerleşimi

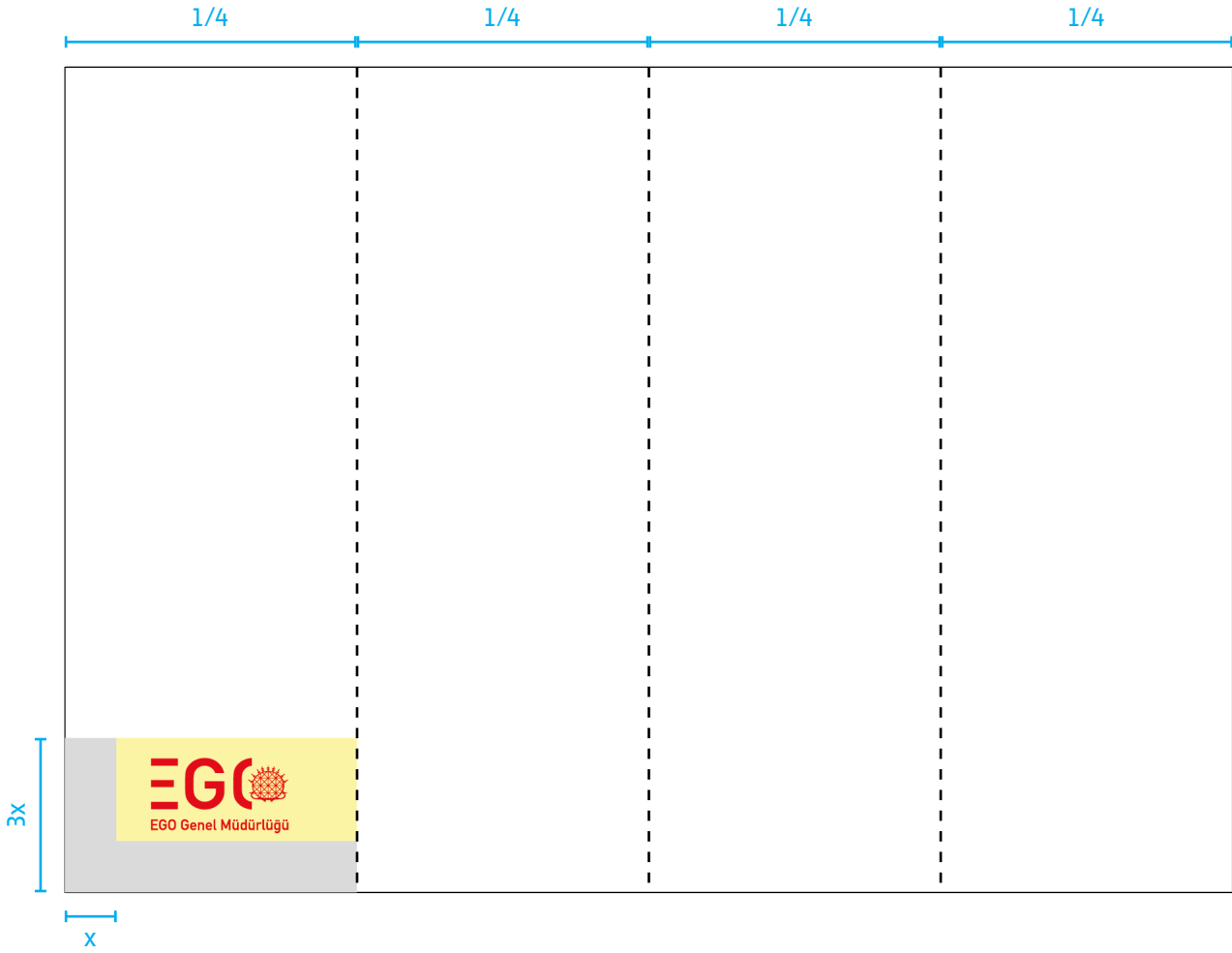
Raketlerde (CLP) logotayp yerleşimi aşağıda gösterilmiştir. Gri alan, kesinlikle uzak durulması gereken alanı temsil ederken sarı alan, logotaypın hareket edebileceği alanı temsil etmektedir.



Lorem ipsum  
dolor sit amet,  
consectetur  
adipiscing elit,  
sed diam  
nonummy nibh  
euismod

## Billboardlarda Logotayp Yerleşimi

Billboardlarda logotayp yerleşimi aşağıda gösterilmiştir. Gri alan, kesinlikle uzak durulması gereken alanı temsil ederken sarı alan, logotaypın hareket edebileceği alanı temsil etmektedir.





## Billboardlarda Logotayp Yerleşimi Örneği

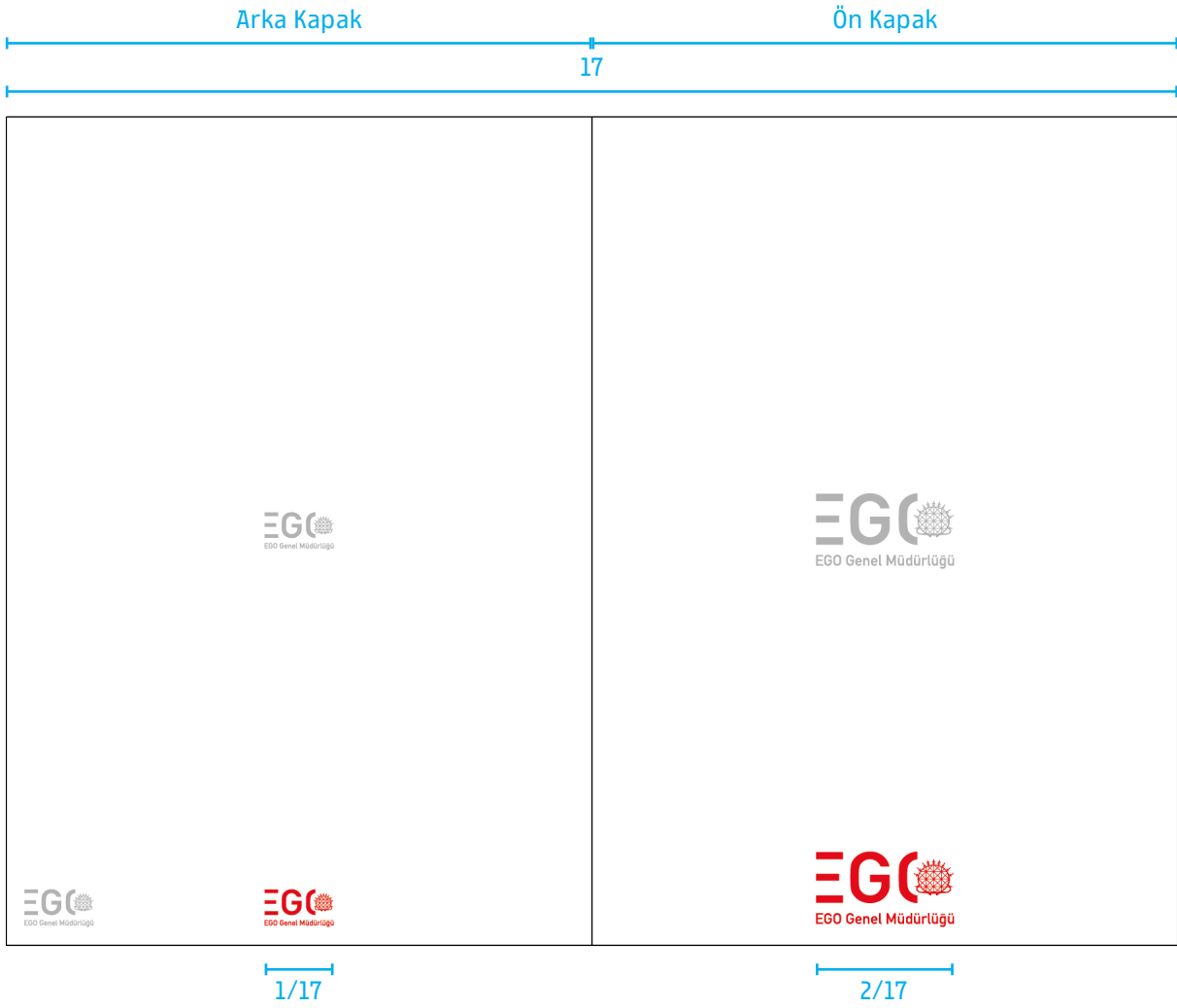
Aşağıda billboardlarda logotayp yerleşimine örnek verilmiştir.

Lorem ipsum dolor sit  
amet, consectetur  
adipiscing elit, sed  
diam nonummy nibh  
euismod



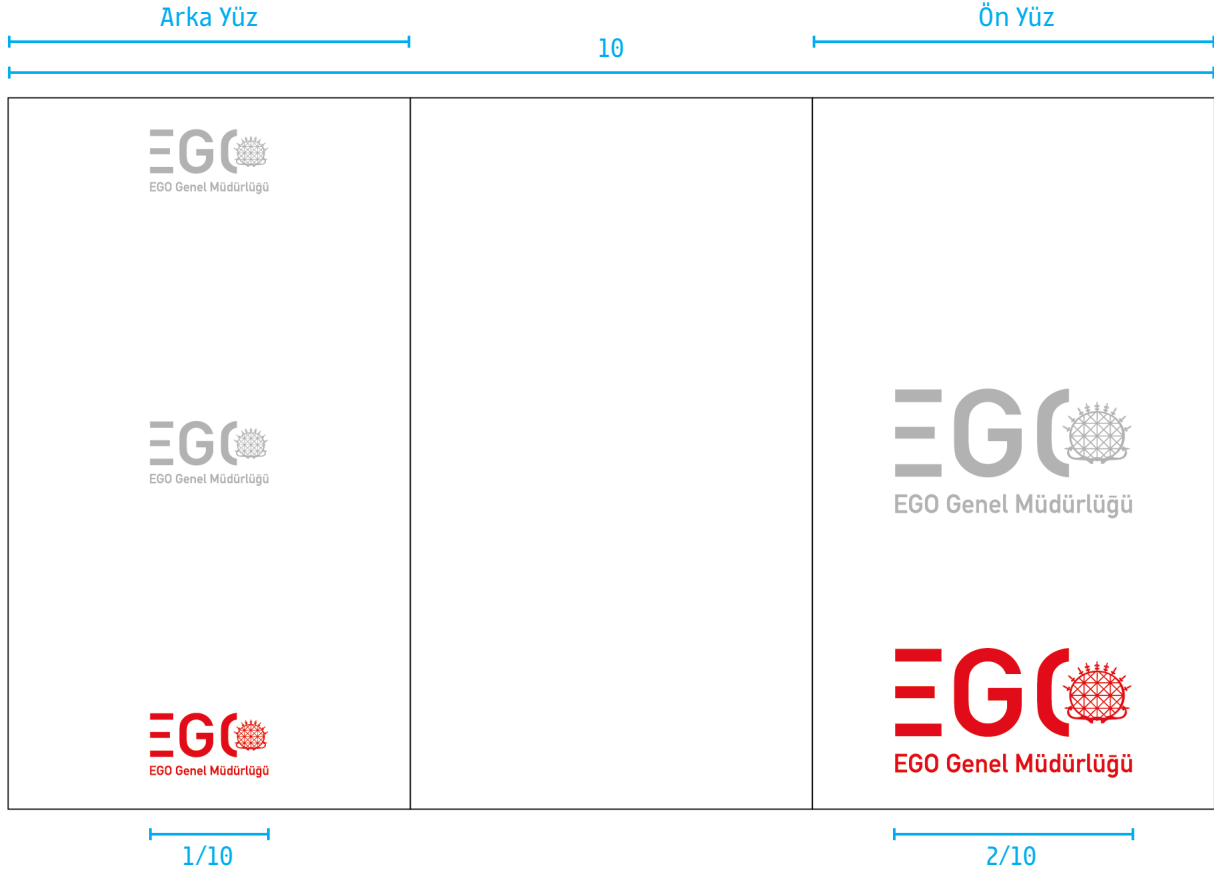
## Kitap Kapağında Logotayp Yerleşimi

Aşağıda kitap, dergi gibi malzemelerin ön ve arka kapağında logotaypın kullanım yerleri, alternatifli olarak gösterilmiştir.




## Broşürde Logotayp Yerleşimi

Aşağıda broşürlerin ön ve arka yüzünde logotayp kullanımı alternatifli olarak gösterilmiştir.



## Filigran

EGO Genel Müdürlüğü logosunun filigran olarak kullanımı aşağıda gösterilmiştir. Logo, %15 opaklıkta, "E" harfi altta olacak şekilde dikey olarak ve ortalı şekilde yerleştirilmelidir.







a

>Lorem ipsum  
dolor sit  
amet quia  
destrum



a/10

a

# İLAN ADI

Bu alana metin girin. Bu alana metin girin. Bu alana metin girin. Bu alana metin girin. Bu alana metin girin. Bu alana metin girin. Bu alana metin girin. Bu alana metin girin. Bu alana metin girin. Bu alana metin girin. Bu alana metin girin. Bu alana metin girin. Bu alana metin girin. Bu alana metin girin. Bu alana metin girin.

Bu alana metin girin. Bu alana metin girin. Bu alana metin girin. Bu alana metin girin. Bu alana metin girin. Bu alana metin girin. Bu alana metin girin. Bu alana metin girin. Bu alana metin girin. Bu alana metin girin. Bu alana metin girin. Bu alana metin girin. Bu alana metin girin. Bu alana metin girin. Bu alana metin girin.



a/5





# İLAN ADI

Bu alana metin girin. Bu alana metin girin.  
Bu alana metin girin. Bu alana metin girin.  
Bu alana metin girin. Bu alana metin girin.  
Bu alana metin girin. Bu alana metin girin.  
Bu alana metin girin. Bu alana metin girin.  
Bu alana metin girin. Bu alana metin girin.  
Bu alana metin girin. Bu alana metin girin.

Bu alana metin girin.

Bu alana metin girin. Bu alana metin girin.  
Bu alana metin girin. Bu alana metin girin.  
Bu alana metin girin. Bu alana metin girin.  
Bu alana metin girin. Bu alana metin girin.  
Bu alana metin girin. Bu alana metin girin.  
Bu alana metin girin. Bu alana metin girin.  
Bu alana metin girin. Bu alana metin girin.

Bu alana metin girin.



EGO Genel Müdürlüğü

a/5

# İLAN ADI

Bu alana metin girin. Bu alana metin girin.  
Bu alana metin girin. Bu alana metin girin.  
Bu alana metin girin. Bu alana metin girin.  
Bu alana metin girin. Bu alana metin girin.  
Bu alana metin girin. Bu alana metin girin.  
Bu alana metin girin. Bu alana metin girin.  
Bu alana metin girin. Bu alana metin girin.

Bu alana metin girin.

Bu alana metin girin. Bu alana metin girin.  
Bu alana metin girin. Bu alana metin girin.  
Bu alana metin girin. Bu alana metin girin.  
Bu alana metin girin. Bu alana metin girin.  
Bu alana metin girin. Bu alana metin girin.  
Bu alana metin girin. Bu alana metin girin.  
Bu alana metin girin. Bu alana metin girin.

Bu alana metin girin.



EGO Genel Müdürlüğü

a/5

a

# İLAN ADI

Bu alana metin girin. Bu alana metin girin. Bu alana metin girin. Bu alana metin girin. Bu alana metin girin. Bu alana metin girin. Bu alana metin girin. Bu alana metin girin.

Bu alana metin girin. Bu alana metin girin. Bu alana metin girin. Bu alana metin girin. Bu alana metin girin. Bu alana metin girin. Bu alana metin girin. Bu alana metin girin. Bu alana metin girin. Bu alana metin girin.



a/5

a

# İLAN ADI

Bu alana metin girin. Bu alana metin girin. Bu alana metin girin. Bu alana metin girin. Bu alana metin girin. Bu alana metin girin. Bu alana metin girin. Bu alana metin girin.

Bu alana metin girin. Bu alana metin girin. Bu alana metin girin. Bu alana metin girin. Bu alana metin girin. Bu alana metin girin. Bu alana metin girin. Bu alana metin girin. Bu alana metin girin. Bu alana metin girin.



a/5


## Banner

EGO Genel Müdürlüğü banner logo yerleşimine aşağıda yer verilmiştir.




## Dikey Banner

EGO Genel Müdürlüğü dikey banner logo yerleşimine aşağıda yer verilmiştir.



## Yatay Banner


EGO Genel Müdürlüğü yatay banner logo yerleşimine aşağıda yer verilmiştir.





## Sosyal Medya Görselleri - Facebook ve Instagram


EGO Genel Müdürlüğü sosyal medya görsellerinde logo yerleşimine aşağıda yer verilmiştir.



50px

## Sosyal Medya Görselleri - Instagram Hikayeler

EGO Genel Müdürlüğü sosyal medya görsellerinde logo yerleşimine aşağıda yer verilmiştir.



50px

## Sosyal Medya Görselleri - Facebook ve Twitter


EGO Genel Müdürlüğü sosyal medya görsellerinde logo yerleşimine aşağıda yer verilmiştir.



50px

## Sosyal Medya Görselleri - Youtube

EGO Genel Müdürlüğü sosyal medya görsellerinde logo yerleşimine aşağıda yer verilmiştir.



50px

## Sosyal Medya Profil GörSELLERİ

EGO Genel Müdürlüğü sosyal medya profil görSELLERİNE AŞAĞIDA yer verilmiştir.



## Sosyal Medya Kapak Görselleri

EGO Genel Müdürlüğü sosyal medya kapak görsellerine aşağıda yer verilmiştir.

Twitter



80px

Facebook



70px


Youtube



40px

## Mobil Uygulama İkonu

EGO Genel Müdürlüğü mobil uygulama ikonu tasarımına aşağıda yer verilmiştir. Duruma göre okunurluğu artırmak için ve karanlık mod kullanımı için negatifi kullanılabilir.



## Web Favicon

EGO Genel Müdürlüğü web favicon kullanımına aşağıda yer verilmiştir. Duruma göre okunurluğu artırmak için ve karanlık mod kullanımı için negatifi kullanılabilir.

16px  
└─┘





## Web Sitesinde Logo Kullanımı

EGO Genel Müdürlüğü web sitesinde logo yerleşimine aşağıda yer verilmiştir.

a/11

**EGO**  
EGO Genel Müdürlüğü

The screenshot displays the EGO website homepage. At the top, there is a navigation bar with the EGO logo and the text 'EGO Genel Müdürlüğü'. Below this, there is a main banner area with a search bar for bus routes, a group photo of staff, and portraits of the Mayor and General Manager. The main content area is divided into several sections: 'Güncel Toplu Taşıma Yolcu Sayıları ve Oranları', 'KORONAVİRÜS Yapılan Çalışmalar', 'BİSİKLET YOLU PROJESİ', and 'DUYURULAR'. The 'DUYURULAR' section contains three announcements regarding bus routes, COVID-19 safety measures, and a public hearing. Below the announcements, there are sections for 'KURUMSAL', 'HİZMETLERİMİZ', 'ŞEHİR İÇİ ULAŞIM', 'İLETİŞİM', and 'BAĞLANTILAR'. The footer contains the EGO logo, contact information, and social media links.

**OTOBÜS NEREDE** **HAREKET SAATLERİ**

Durak Numarası  
Hattın durak numarası

Hat Numarası  
Hat numarasını giriniz

Otobüs Nerede ?

Belediye Başkanı  
**Mansur YAVAŞ**

Genel Müdür  
**Nihat ALKAŞ**

**Güncel Toplu Taşıma Yolcu Sayıları ve Oranları**

**KORONAVİRÜS**  
Yapılan Çalışmalar  
koronavirüs.ego.gov.tr

**BİSİKLET YOLU PROJESİ**  
Detaylar için  
bisiklet.ego.gov.tr

**DUYURULAR**

470 Aybû Köşerlik Kızı Abadan Hattı güzergahı yeniden düzenlenmiştir

354 Elmadağ Sitelere Güvercin Gençlik Parkı hattının servis saatleri yeniden düzenlenmiştir...

21 Nisan 2022 Perşembe gününden itibaren 530 Etimesgut - Ümitköy Metro İstasyonu - Kızılay - Sıhhiye ...

**KURUMSAL**  
EGO Hakkında  
Mevzuat  
Misyon ve Vizyon  
Kalite Belgelerimiz  
İstatistikler  
Başında Biz  
Etkinliklerimiz  
Amblem ve Logo  
Görme Engelliler Sayfası

**HİZMETLERİMİZ**  
Olcubüs Hizmetleri  
Raylı Sistem Hizmetleri  
Talefler Hizmetleri  
Sıkça Sorulan Sorular

**ŞEHİR İÇİ ULAŞIM**  
Web Bilgi Sistemi  
Mobil Uygulamalar

**İLETİŞİM**  
Online Bilgi Edinme  
İletişim Bilgileri  
Sosyal Medya

**BAĞLANTILAR**  
İşaret Dili Projesi  
Kamu Denetçiliği Kurumu

**ISO 27001 BİLGİ GÜVENLİĞİ SERTİFİKASI**

**EGO CEPTE MARKA TESCİL BELGESİ**

**BÜYÜKŞEHİR BUGÜN NE YAPIYOR?**

Belediye Başkanlığı  
ASME  
Belediye Şirketleri


f t i y

EGO Genel Müdürlüğü © 2022. Tüm Hakları Saklıdır.

a

## TV Ekranında Logo Ölçülendirmesi

EGO Genel Müdürlüğü TV ekranında logo ölçülendirmesine aşağıda yer verilmiştir. Gri alan, kesinlikle uzak durulması gereken bölgeyi temsil ederken sarı alan, logonun hareket edebileceği alanı temsil etmektedir.



## TV Packshot Standartı

EGO Genel Müdürlüğü TV packshot standartına aşağıda yer verilmiştir. Logotaypa kılavuzda belirtilmeyen bir hareket verilmemelidir.





**Yuvarlak Yaka Tişört -  
Kısa Kol  
(Kadın/Erkek)**

EGO Genel Müdürlüğü yuvarlak yaka tişörtlerinde logo yerleşimine aşağıda yer verilmiştir. Sağ omuzda Ankara Büyükşehir Belediyesi logosuna yer verilmelidir.



**Yuvarlak Yaka Tişört -  
Uzun Kol  
(Kadın/Erkek)**

EGO Genel Müdürlüğü uzun kollu yuvarlak yaka tişörtlerinde logo yerleşimine aşağıda yer verilmiştir. Sağ omuzda Ankara Büyükşehir Belediyesi logosuna yer verilmelidir.



**Polo Yaka Tişört -  
Kısa Kol  
(Kadın/Erkek)**

EGO Genel Müdürlüğü polo yaka tişörtlerinde logo yerleşimine aşağıda yer verilmiştir. Sağ omuzda Ankara Büyükşehir Belediyesi logosuna yer verilmelidir.



**Polo Yaka Tişört -  
Uzun Kol  
(Kadın/Erkek)**

EGO Genel Müdürlüğü uzun kollu polo yaka tişörtlerinde logo yerleşimine aşağıda yer verilmiştir. Sağ omuzda Ankara Büyükşehir Belediyesi logosuna yer verilmelidir.





## Yazlık G6mlek (Kadın/Erkek)

EGO Genel M6d6rl6đ6 yazlık g6mleklerinde logo yerleřimine ařađıda yer verilmiřtir. Sađ omuzda Ankara B6y6křehir Belediyesi logosuna yer verilmelidir.



## Kışlık Gmlek (Kadın/Erkek)

EGO Genel Mdrlg kışlık gmlelerinde logo yerleşimine ařađıda yer verilmiştir. Sađ omuzda Ankara Bykřehir Belediyesi logosuna yer verilmelidir.



## Polar (Kadın/Erkek)

EGO Genel Müdürlüğü polar ceketlerinde logo yerleşimine aşağıda yer verilmiştir. Sağ omuzda Ankara Büyükşehir Belediyesi logosuna yer verilmelidir.



## Mont (Kadın/Erkek)

EGO Genel Müdürlüğü montlarında logo yerleşimine aşağıda yer verilmiştir. Sağ omuzda Ankara Büyükşehir Belediyesi logosuna yer verilmelidir.



## Yağmurluk (Kadın/Erkek)

EGO Genel Müdürlüğü yağmurluklarında logo yerleşimine aşağıda yer verilmiştir. Sağ omuzda Ankara Büyükşehir Belediyesi logosuna yer verilmelidir.



## Kazak (Kadın/Erkek)

EGO Genel Müdürlüğü kazaklarında logo yerleşimine aşağıda yer verilmiştir. Sağ omuzda Ankara Büyükşehir Belediyesi logosuna yer verilmelidir.



Yelek - Ön  
(Kadın/Erkek)

EGO Genel Müdürlüğü yeleklerinde logo yerleşimine aşağıda yer verilmiştir. Sağ göğüste Ankara Büyükşehir Belediyesi logosu kullanılmalıdır.



**Yelek - Arka**  
**(Kadın/Erkek)**


EGO Genel Müdürlüğü yeleklerinin sırtındaki logo yerleşimine aşağıda yer verilmiştir.





## Fosforlu Yelek - Ön (Kadın/Erkek)

EGO Genel Müdürlüğü fosforlu yeleklerinde logo yerleşimine aşağıda yer verilmiştir. EGO logosunun yanında Ankara Büyükşehir Belediyesi logosu kullanılmalıdır.



**Fosforlu Yelek - Arka**  
**(Kadın/Erkek)**

EGO Genel Müdürlüğü fosforlu yeleklerinin sırtındaki logo yerleşimine aşağıda yer verilmiştir.



## Tulum - Ön (Kadın/Erkek)

EGO Genel Müdürlüğü tulumlarında logo yerleşimine aşağıda yer verilmiştir. Sağ omuzda Ankara Büyükşehir Belediyesi logosu kullanılmalıdır.



**Tulum - Arka**  
**(Kadın/Erkek)**

EGO Genel Müdürlüğü tulumlarının sırtındaki logo yerleşimine aşağıda yer verilmiştir.




## Önlük

EGO Genel Müdürlüğü önlüklerinde logo yerleşimine aşağıda yer verilmiştir.



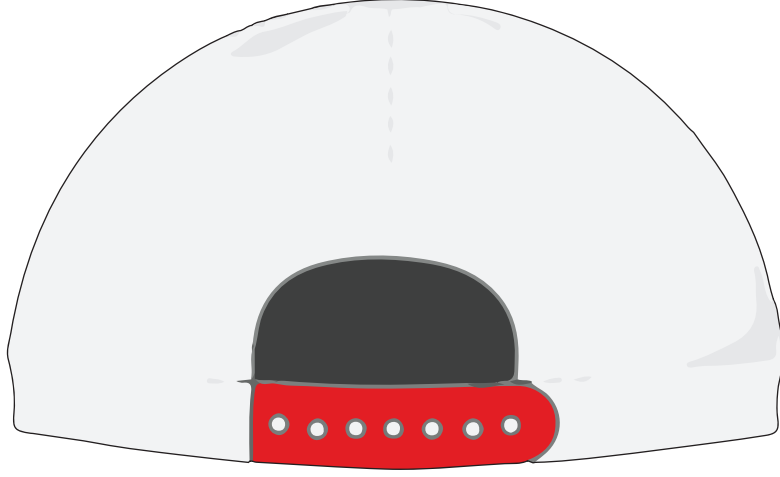
## Kravat

EGO Genel Müdürlüğü kravatlarında logo yerleşimine aşağıda yer verilmiştir.



## Şapka

EGO Genel Müdürlüğü şapkalarında logo yerleşimine aşağıda yer verilmiştir.



## Bere

EGO Genel Müdürlüğü berelerinde logo yerleşimine aşağıda yer verilmiştir.





## Baret

EGO Genel Müdürlüğü baretlerinde logo yerleşimine aşağıda yer verilmiştir. Baretin sağ tarafında Ankara Büyükşehir Belediyesi logosu kullanılmalıdır.




## Maske

EGO Genel M¼d¼rl¼g¼ maskelerinde logo yerleřimine ařađıda yer verilmiřtir.




## USB Bellek

EGO Genel Müdürlüğü promosyon USB belleklerinde logo yerleşimine aşağıda yer verilmiştir.



## Powerbank

EGO Genel Müdürlüğü promosyon powerbanklerinde logo yerleşimine aşağıda yer verilmiştir.



## Termos

EGO Genel Müdürlüğü promosyon termoslarında logo yerleşimine aşağıda yer verilmiştir.



## Anahtarlık

EGO Genel Müdürlüğü promosyon anahtarlıklarında logo yerleşimine aşağıda yer verilmiştir.



## Defter

EGO Genel M¼d¼rl¼g¼¼ promosyon defterlerinde logo yerleřimine ařađıda yer verilmiřtir.







## Kupa

EGO Genel Müdürlüğü promosyon kupalarında logo yerleşimine aşağıda yer verilmiştir.



## Tiřört

EGO Genel Müdürlüğü promosyon tiřörtlerinde logo yerleřimine ařağıda yer verilmiřtir.



## Bez anta

EGO Genel Mdrlė promosyon bez antalarında logo yerleşimine ařaėıda yer verilmiştir.



## Masa Saati (Analog)

EGO Genel Müdürlüğü promosyon masa saatlerinde logo yerleşimine aşağıda yer verilmiştir.



## Masa Saati (Dijital)

EGO Genel Müdürlüğü promosyon masa saatlerinde logo yerleşimine aşağıda yer verilmiştir.




## Ajanda

EGO Genel Müdürlüğü promosyon ajandalarında logo yerleşimine aşağıda yer verilmiştir.



## Bardak Altığı

EGO Genel Müdürlüğü promosyon bardak altıklarında logo yerleşimine aşağıda yer verilmiştir.



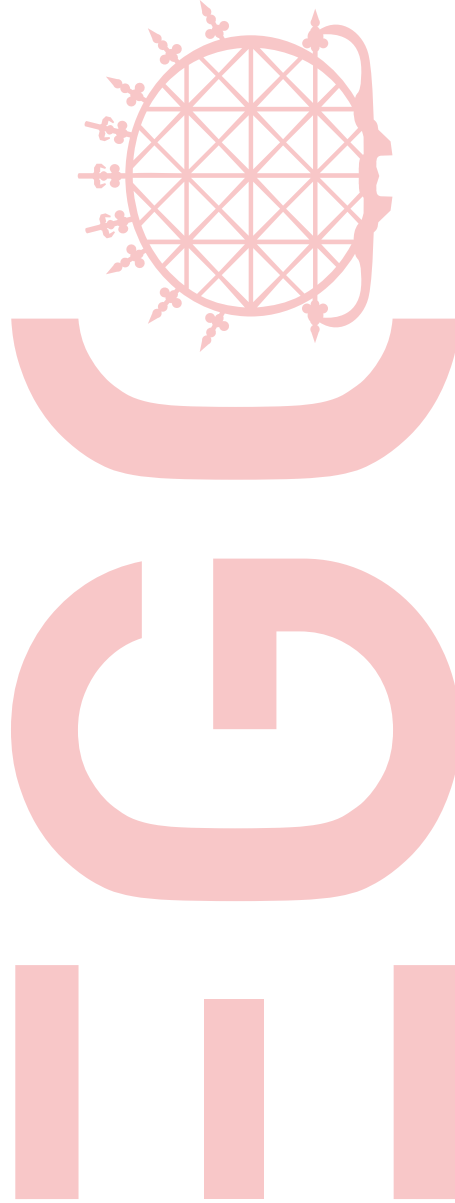
## Magnet

EGO Genel Müdürlüğü promosyon magnetlerinde logo yerleşimine aşağıda yer verilmiştir.





EGO Genel Müdürlüğü tarafından  
Ankara Üniversitesi İletişim Fakültesi'ne hazırlanmıştır.



Kılavuza dair sorularınız için:

Ayten Gök  
Hizmet İyileştirme ve Kurumsal Gelişim Dairesi Başkanı  
ayten.gok@ego.gov.tr  
T: 0312 507 1101

Murat Kara  
Destek Görevlisi  
murat.kara@ego.gov.tr  
T: 0312 507 1536

